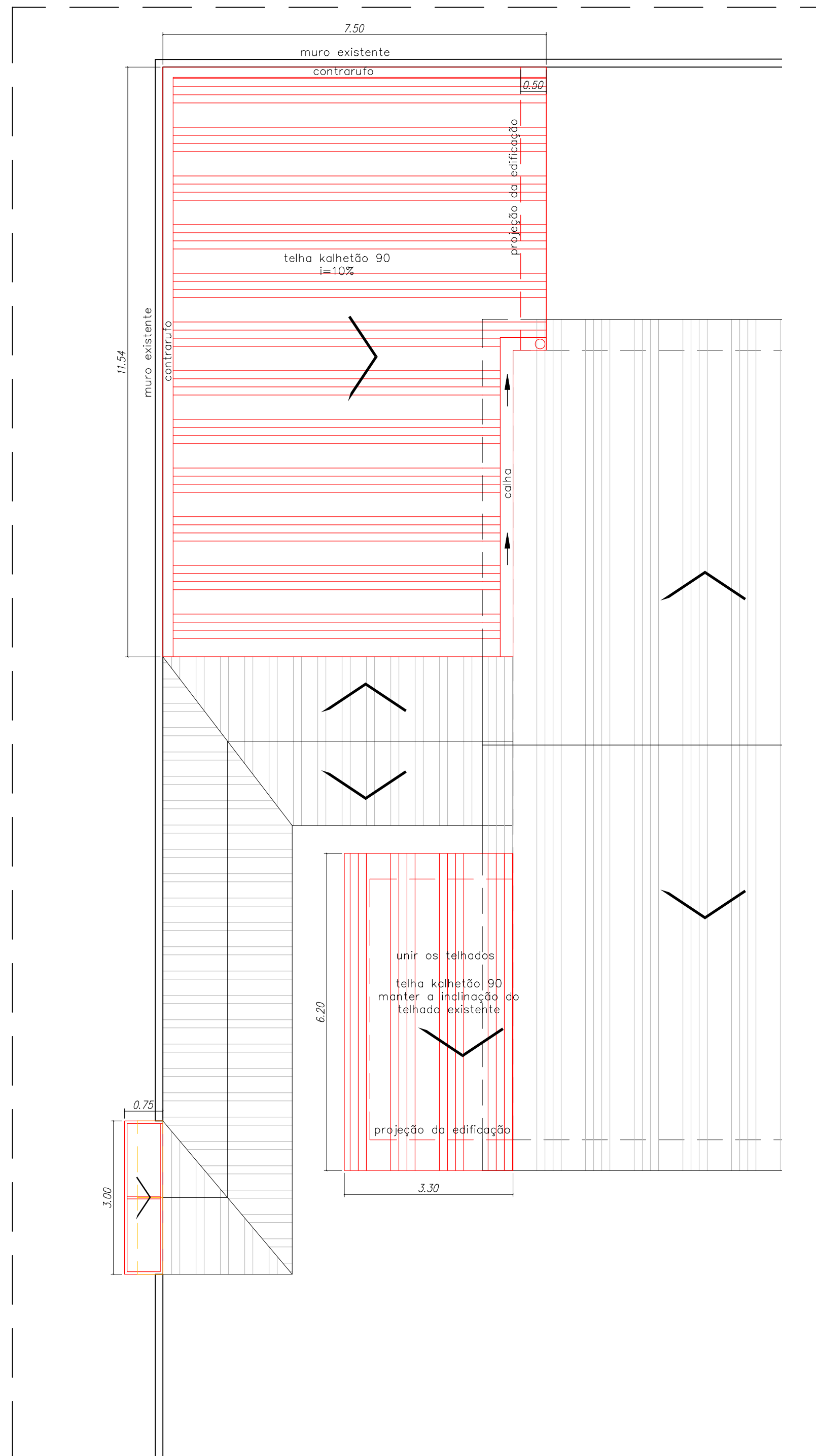
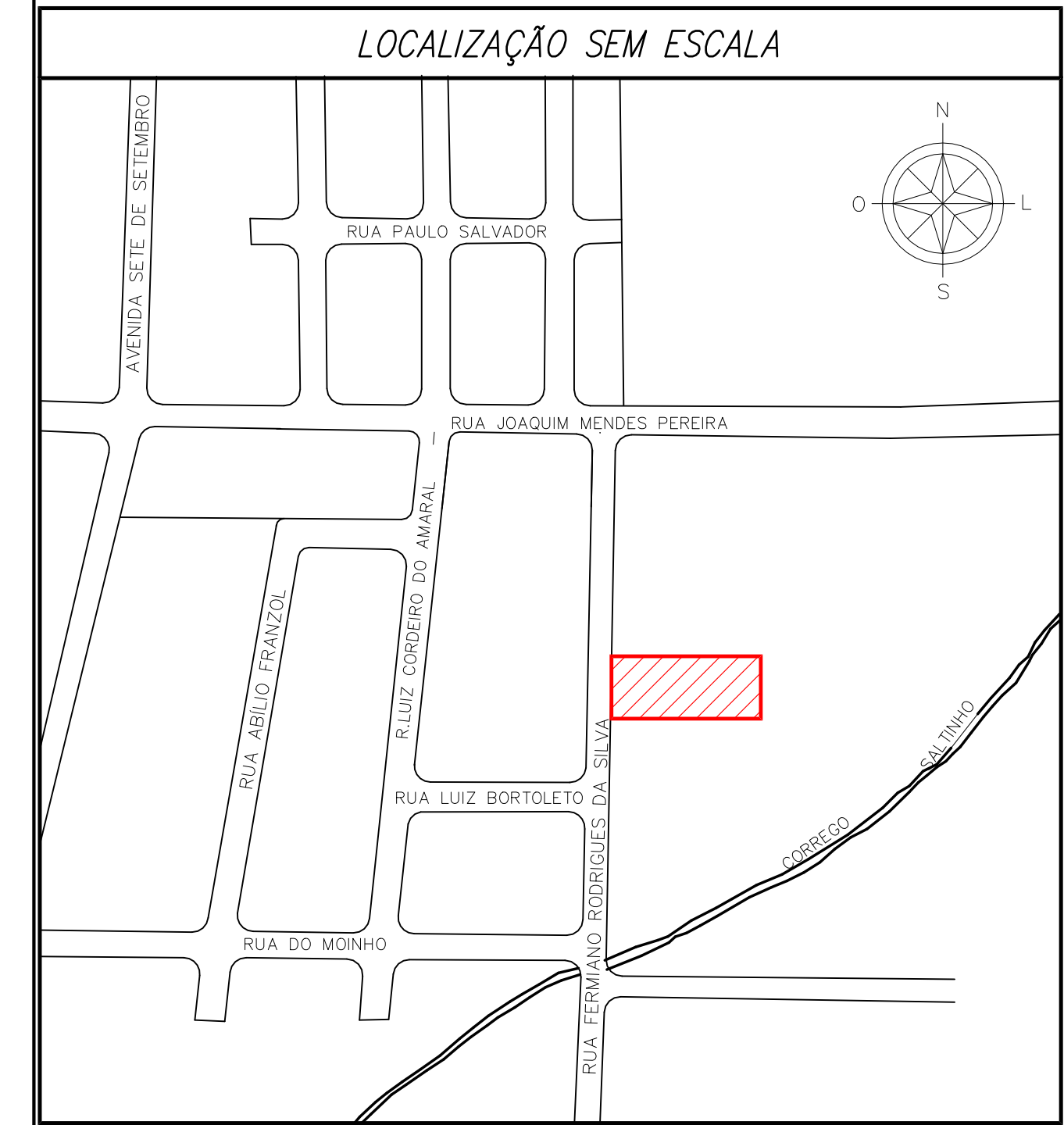


PLANTA PROPOSTA  
ESC. 1:75



PLANTA DE COBERTURA  
ESC. 1:75



PLANTA DE LOCALIZAÇÃO  
SEM ESCALA

03	INSERIDO TUBULAÇÃO DE INCENDIO	22/11/21
02	ALTERAÇÃO DA PROPOSTA	10/08/21
01	ALTERAÇÃO DA PROPOSTA	12/07/21
00	INICIAL	05/07/21
REVISÃO	DETALHADOS	DATA VISTO



OBRA :  
**AMPLIAÇÃO DA CIEMS PROF. ROQUE NÉVIO FIORAVENTE**

LOCAL :  
**RUA FERMIANO RODRIGUES DA SILVA, 151, CENTRO MUNICÍPIO DE SALTINHO**

CLIENTE :  
**PREFEITURA MUNICIPAL DE SALTINHO**

DETALHADOS :  
**PLANTA PROPOSTA  
PLANTA DE COBERTURA**

PROJ. TÉCNICO: ARGAINO	DATA: 10 / 08 / 2021	PROJETO: <b>ARQUITETURA</b>
ESCALAS: INDICADAS	REVISÃO: 02	FOLHA: <b>01</b>
DESENHISTA: AMANDA RIBEIRO	ARQUIVO: 299-D-2221-10-001	<b>03</b>

ESTE PROJETO É PROPRIEDADE INTELECTUAL DE SEUS AUTORES, PODENDO SER UTILIZADO SOMENTE DE ACORDO COM OS LIMITES CONTRATUAIS. PORTANTO É VETADA SUA UTILIZAÇÃO EM PARTE OU NO TODO SEM EXPRESSA AUTORIZAÇÃO DOS MESMOS.

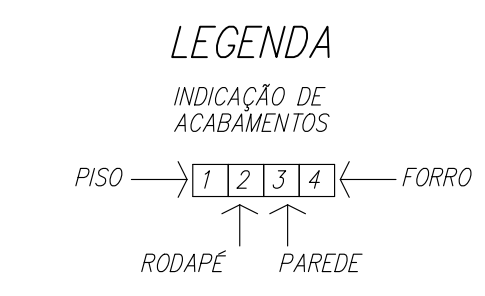
**LEGENDA**  
  
EXISTENTE  
 CONSTRUIR  
 DEMOLIR  
 LOCAÇÃO DO TAPUME

QUADRO DE ÁREAS	
ÁREA CONSTRUIDA	767,86 m <sup>2</sup>
COBERTURA DE ACESSO EXISTENTE	46,63m <sup>2</sup>
Á AMPLIAR	94,17 m <sup>2</sup>
ÁREA TOTAL APÓS AMPLIAÇÃO	908,66m <sup>2</sup>

TABELA DE SERVIÇOS	
PISO DE CONCRETO A DEMOLIR	
PISO DE CONCRETO A CONSTRUIR	
01	EXECUTAR AS DEMOLIÇÕES INDICADAS, SOB ORIENTAÇÃO DA FISCALIZAÇÃO
02	EXECUTAR A REMOÇÃO DA PORTA E FECHAR O VÃO COM ALVENARIA E REBOCO
03	INSTALAR PORTÃO EM GRADIL DUAS FOLHAS, NAS DIMENSÕES DE 2,80 X 1,85m - VER DETALHE
04	EXECUTAR A AMPLIAÇÃO DA COPA
05	EXECUTAR A CONSTRUÇÃO DA SALA MULTUSO
06	EXECUTAR A CONSTRUÇÃO DA ÁREA DE ATENDIMENTO
07	EXECUTAR A REVITALIZAÇÃO DA FACHADA - VER DETALHE
08	EXECUTAR A REALOCAÇÃO DO BICLETÁRIO
09	INSTALAR PONTOS ELÉTRICOS E PONTOS DE LÓGICA
10	INSTALAR INFRAESTRUTURA AR CONDICIONADO
11	PREVER INSTALAÇÃO DE CHUVEIRO
12	EXECUTAR A CONSTRUÇÃO DE SANITÁRIO PdD
13	REMOVER CONDUTORES EM DESUSO
14	INSTALAR DIVISÓRIA MELAMÍNICA
15	DEMOLIR PADRÃO EXISTENTE E INSTALAR NOVO PADRÃO DE ENTRADA DE ENERGIA T4, ONDE INDICADO
16	REMANEJAR TUBULAÇÃO DE INCENDIO - ENTRADA DO REGISTRO DE RECALQUE

Obs.: AS INDICAÇÕES DE SERVIÇOS SÃO MERAMENTE ORIENTATIVAS, PODENDO OCORRER VARIÁÇÕES CONFORME NECESSIDADE. \* SOLUÇÕES CONFORME FISCALIZAÇÃO DA OBRA

TABELA DE ESQUADRIAS			
ITEM	TIPO	MATERIAL	DIMENSÃO
C1	1 FOLHA FIXA	ALUMÍNIO E VIDRO TEMPERADO	1,50X1,50/1,10
C2	BASCULANTE	FERRO QUADRICULADO E VIDRO	2,30X1,50/1,10
C3	BASCULANTE	FERRO QUADRICULADO E VIDRO	2,50X1,50/1,10
C4	1 FOLHA FIXA E 1 FOLHA DE CORRER	ALUMÍNIO E VIDRO TEMPERADO	1,20X1,00/1,10
C5	BASCULANTE	FERRO QUADRICULADO E VIDRO	1,00X0,80/1,70
P1	1 FOLHA DE ABRIR	MADERA COM REVESTIMENTO MELAMÍNICO	0,82x2,10
P2	1 FOLHA DE ABRIR	MADERA	0,82x2,10
P3	1 FOLHA DE ABRIR C/ ALÇA	MADERA	0,90x2,10
P4	2 FOLHAS DE ABRIR	FERRO / MALHA GALVANIZADA	3,10x2,05



PISO  
1 - GRANILITE  
2 - PISO EXISTENTE A MANTER

RODAPÉ  
1 - GRANILITE

PAREDE  
1 - REBOCO COM PINTURA LÁTEX ACRILICO E BARRADO EM ESMALTE h=1,80  
2 - REVESTIMENTO CERÂMICO ATÉ O TETO

FORRO  
1 - LAJE COM REBOCO E PINTURA LÁTEX ACRILICO  
2 - TELHADO EXISTENTE APARENTE